

Screens standards WRB0100.

Les screens standards se composent d'un caisson, des coulisses et d'une sous-lame en aluminium et une toile. La toile n'est pas pourvue de tirettes (non zippée). Par conséquent les screens standards ne sont pas résistant au vent. La vue vers l'extérieur est maintenue partiellement et les rayons solaires sont bloqués. Le caisson du screen, incl. les consoles, les coulisses et la sous-lame sont en aluminium.

⇒ Couleur

Sur mesure de votre projet plusieurs possibilités de couleurs sont possibles. Le caisson du screen, les flasques latérales incluses, les coulisses et la sous-lame sont toujours laqués en couleur RAL aux choix de notre gamme de plus de 400 couleurs. La couleur de la toile dépend du type de toile que vous choisissez

⇒ Toiles

La face supérieure de l'échantillon dans la collection de toiles, c'est la face de la toile que se voit à l'extérieur. Si la toile doit être inversée, il faut le mentionner clairement sur la commande. Voir la fiche technique des toiles pour plus d'information quant à l'usage des toiles.

⇒ Manoeuvre

La manoeuvre peut être manuelle ou électrique.

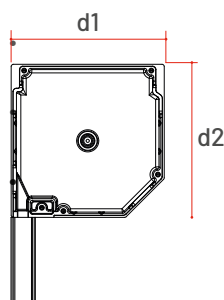
- Manuel: Une manoeuvre de tringle est uniquement à conseiller jusqu'à une surface de toiles maximale de 3,5 m². Vous pouvez choisir des possibilités suivantes:
 - Tringle fixe 90°, fixée sur le caisson (A l'intérieure)
 - Tringle fixe 90°, non fixée sur le caisson (A l'intérieure)
 - Tringle enlevable 90° avec entonnoir, fixée sur le caisson (A l'intérieure)
 - Tringle enlevable 90° avec entonnoir, non fixée sur le caisson (A l'intérieure)
 - Tringle enlevable avec un entonnoir qui sort en dessous du caisson (A l'extérieure)

- Electrique: **avec interrupteur** et **avec télécommande**

On utilise toujours un axe du diamètre de 63 mm. Lors d'une manoeuvre électrique, le moteur est fixé avec un support spécial qui ne doit pas être visé. Grâce à ce support on ne voit pas de vis dans les consoles. L'axe d'enroulement est très facilement à démonter par le devant du screen.

⇒ Caisson

Tenu compte de la hauteur et de la largeur du screen, Wilms vous offre deux dimensions de caisson. Le caisson est composé de 2 parties. Une partie supérieure et une face inférieure. La face inférieure est disponible en 3 variantes, coin-coupé, arrondi et carré.



Caisson 85: **d1: 85 mm** et **d2: 85 mm**

Caisson 95: **d1: 95 mm** et **d2: 95 mm**

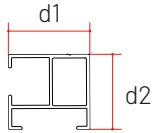
Beschikbare maten ZipX®85

H \ B	1000	1100	1200	1300	1400	1500	1600	1700	1800	1900	2000	2100	2200	2300	2400	2500	2600	2700	2800	2900	3000		
1000																							
1100																							
1200																							
1300																							
1400																							
1500																							
1600																							
17010																							
1800																							
1900																							
2000																							
2100																							
2200																							
2300																							

Beschikbare maten ZipX®95

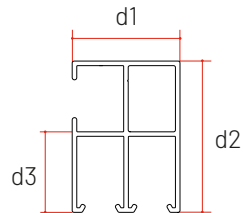
H \ B	1000	1100	1200	1300	1400	1500	1600	1700	1800	1900	2000	2100	2200	2300	2400	2500	2600	2700	2800	2900	3000		
1000																							
1100																							
1200																							
1300																							
1400																							
1500																							
1600																							
17010																							
1800																							
1900																							
2000																							
2100																							
2200																							
2300																							
2400																							
2500																							
2600																							
2700																							
2800																							
2900																							
3000																							

⇒ Geleiders van voorzetscreens



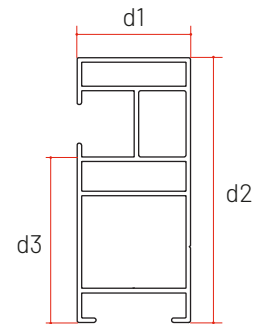
Type E Clips

Afmetingen: **d1: 28,5 mm** en
d2: 27,6 mm



Type D Clips 40

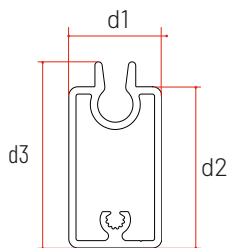
Afmetingen: **d1: 28,5 mm**,
d2: 40 mm en **d3: 20 mm**



Type H Clips 70

Afmetingen: **d1: 30 mm**,
d2: 70 mm en **d3: 45 mm**

⇒ Onderlat



Afmetingen: **d1: 20,5 mm**, **d2: 35,5 mm**
en **d3: 41 mm**