

Rolpoort WRS0600.

Rolpoorten zijn ideaal om grote oppervlakken af te sluiten en zijn uitermate geschikt op locaties met beperkte inbouwruimte.

⇒ Kleuren op maat

Meerdere kleurmogelijkheden zijn beschikbaar op maat van uw project. De rolluikkast, de geleiders en de onderlat kunnen worden gemoffeld in een RAL-kleur naar keuze uit ons gamma van ruim 400 kleuren.

⇒ Uitvoeringen van het Rolluikblad

- Het rolluikblad is geïsoleerd dubbelwandig, gelakt aluminium te verkrijgen en is steeds gearreteerd.
Volgende lamellen zijn beschikbaar: **Aluminium: WA77** (enkel verkrijgbaar in wit ± RAL9016)
- De gesloten lamellen kunnen eventueel worden gecombineerd met één of meerdere doorzichtprofielen voorzien van polycarbonaat beglazing om lichtinval en zicht te blijven garanderen.
- Het rolluikblad wordt rechtstreeks op de as bevestigd. (altijd ROA)
- De onderlat is steeds in aluminium.

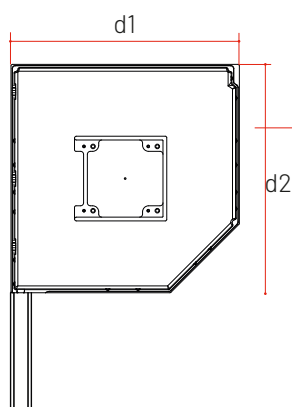
⇒ Bediening van rolpoorten

De bediening van een rolpoort is enkel **elektrisch**, aangestuurd met een **schakelaar** of een **afstandsbediening**. Een **afrol- en onderloopbeveiliging** zijn steeds inbegrepen.

Er wordt steeds gebruik gemaakt van een **as** met een **diameter** van **70 mm** of **102 mm**.

⇒ Kast van rolpoorten

De kast is beschikbaar in een afgeschuinde versie en bestaat uit 2 delen, een **bovenkap** en een **onderkap**. De kastgrootte wordt bepaald door de afgewerkte hoogte en de asdiameter. De kast van 300 mm is zelfdragend en wordt met behulp van pennen aan de zijconsoles in de geleider bevestigd. De kast van 360 mm dient vastgeboord te worden tegen de muur. De uitgangen worden steeds bepaald met het zicht vanaf de binnenzijde van de woning.



Kast 300

Afmetingen: **d1: 300 mm**,
en **d2: 300 mm**

Kast 360

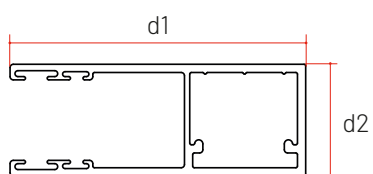
Afmetingen: **d1: 360 mm**,
en **d2: 360 mm**

De achterzijde van kast 360 is gedeeltelijk open.

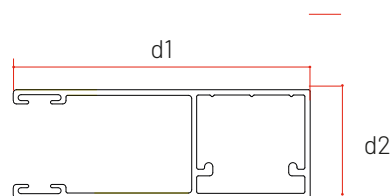
Beschikbare kastmaten

Lamel	WA77	
	As	
H	70	102
2250	137	137
2500	137	137
2750	137	137
3000	137	137
3250	137	137
3500	137	137
3750	137	137
4000	137	137

⇒ Geleiders

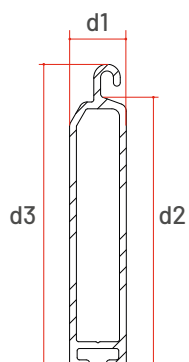
**GR90x34**

Afmetingen: d1: 90 mm
en d2: 34 mm

**GR90x33**

Afmetingen: d1: 90 mm
en d2: 33 mm

⇒ Onderlat

**WA77 lamel**

Afmetingen: d1: 19 mm,
d2: 100 mm en d3: 113,5 mm