

# Technische fiche

## Lamellen.

### Info

Wilms maakt gebruik van zowel PVC als aluminium lamellen.

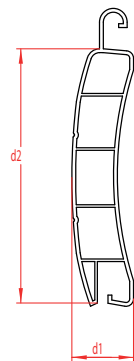
### Kleur

Afhankelijk van het gekozen type lamel zijn er meerdere kleurmogelijkheden beschikbaar op maat van uw project.

### PVC lamellen



**WP37**  
d1: 8,7 mm  
d2: 37 mm  
Max. breedte: 1600 mm  
Max. hoogte: 2800 mm  
Max. oppervlakte: 3,5 m<sup>2</sup>  
Warmteweerstand: 0,065 m<sup>2</sup>K/W

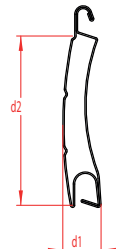


**WP60**  
d1: 14 mm  
d2: 60 mm  
Max. breedte: 3500 mm  
Max. hoogte: 2800 mm  
Max. oppervlakte: 8 m<sup>2</sup>  
Warmteweerstand: 0,159 m<sup>2</sup>K/W

### Aluminium lamellen



**WA39**  
d1: 8,5 mm  
d2: 39 mm  
Max. breedte: 3000 mm  
Max. hoogte: 2800 mm  
Max. oppervlakte: 6,4 m<sup>2</sup>  
Warmteweerstand: 0,020 m<sup>2</sup>K/W



**WA40**  
d1: 9 mm  
d2: 40 mm  
Max. breedte: 3500 mm  
Max. hoogte: 2800 mm  
Max. oppervlakte: 8 m<sup>2</sup>  
Warmteweerstand: 0,020 m<sup>2</sup>K/W



**WA41**  
d1: 8,5 mm  
d2: 41 mm  
Max. breedte: 3200 mm  
Max. hoogte: 2800 mm  
Max. oppervlakte: 7 m<sup>2</sup>  
Warmteweerstand: 0,020 m<sup>2</sup>K/W



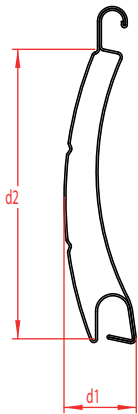
**WA40H**  
d1: 9 mm  
d2: 40 mm  
Max. breedte: 3500 mm  
Max. hoogte: 3200 mm  
Max. oppervlakte: 9 m<sup>2</sup>  
Warmteweerstand: 0,020 m<sup>2</sup>K/W



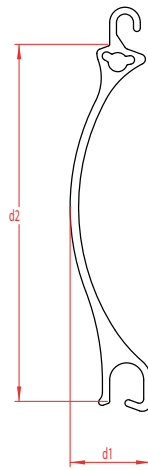
**WA55**  
d1: 14 mm  
d2: 55 mm  
Max. breedte: 4000 mm  
Max. hoogte: 3200 mm  
Max. oppervlakte: 10 m<sup>2</sup>  
Warmteweerstand: 0,020 m<sup>2</sup>K/W



**WA55H**  
d1: 14 mm  
d2: 55 mm  
Max. breedte: 4300 mm  
Max. hoogte: 3200 mm  
Max. oppervlakte: 12 m<sup>2</sup>  
Warmteweerstand: 0,020 m<sup>2</sup>K/W



**WA77**  
 dl: 19 mm  
 d2: 77 mm  
 Max. breedte: 4250 mm  
 Max. hoogte: 4000 mm  
 Max. oppervlakte: 12,75 m<sup>2</sup>  
 Warmteweerstand: 0,020 m<sup>2</sup>K/W



**WA84**  
 dl: 19 mm  
 d2: 84 mm  
 Opening lamel: 100x52  
 Max. breedte: 4500 mm  
 Max. hoogte: 3500 mm  
 Max. oppervlakte: 14,62 m<sup>2</sup>

### Zonnerelectiefactor

De zonnerelectiefactor (aluminium lamellen) hangt af van de lamelkleur.

Lamelkleur	Zonnerelectiefactor
(19) Wit +/- 9016	0,807
(21) Wit +/- 9010	0,799
(61) Crèmewit +/- 9001	0,810
(91) Crèmewit folie F901	0,806
(22) Bruin +/- 8019	0,859
(18) Grijs +/- 7038	0,811
(20) Naturel +/- 9006	0,709
(09) Antracietgrijs +/- 7016	0,856
(23) Crème +/- 1015	0,819
(32) Hellbeige	0,791
(44) Zwart +/- 9011	0,864
(33) Kwartsgrijs +/- 7039	0,855
(83) Grafiet	0,853
(24) Donkerbeige +/- 8025	0,821
(84) Couden eik	0,788
(49) Dennengroen +/- 6009	0,803
(53) Staalblauw +/- 5011	0,787
(47) Purperrood +/- 3004	0,743